




# Check dit voor je vertrek!

Al je administratie voor je avontuur vlot gefixt



vri  
bezoc

vrijwilligerswerk gedaan  
in het buitenland

zo'n *boeiende infosessie*  
bijgewoond

een broer of zus in een  
gastgezin gehad

in o



# Inhoud

## Voor vertrek in orde brengen

- Groeipakket
- Ziekteverzekering
- Andere verzekeringen
- Inetingen
- Visum
- Paspoort
- Gemeente
- Geld

## Wat met ...?

- Beroepsinschakelingstijd
- Belastingen



# Checkvoorvertrek.be



**Ben je tussen 12 en 30 en heb je plannen om naar het buitenland te gaan?**

En dit voor een niet-toeristische activiteit zoals stage, studies of (vrijwilligers)werk? **checkvoorvertrek** gidst je door het papierwerk dat je vóór je vertrek in orde brengt. Zo hoef je je geen zorgen te maken over je sociale zekerheid.

Ik ben

Ik wil



Wat ben ik?

# Groeipakket/ kinderbijslag

Jonger dan 18 jaar

- Onvoorwaardelijk recht op  
groeipakket/kinderbijslag

Tussen 18 en 25 jaar

- Leerling middelbaar
- Student hoger onderwijs
- Schoolverlater - max 12  
maanden





# Medische verzekering


Via je organisatie

- Specifiek voor langdurig verblijf (bijv. tot 12 m)

- AFS: alle programma's

Eigen medische verzekering

- Belgische & internationale aanbieders
- Vergelijk aanbieders
- Kies niet persé de goedkoopste!



# Andere verzekering




Burgerlijke aansprakelijkheid

- een ongeluk zit in een klein hoekje!

Bagageverzekering

- Bescherming tegen verlies of schade van bagage

Vaak kan je bij een aanbieder kiezen voor een volledig pakket verzekering - medisch, aansprakelijkheid & bagage






Zelf vind ik het ook gemakkelijk dat AFS eigenlijk alles regelt en ook alles dan in orde is. Voor je uitwisseling word je ook voorbereid wat wel handig is voor tijdens je uitwisseling.

Anna\*, over waarom ze voor AFS koos


\*Anna is een fictieve naam, de deelnemer wou anoniem getuigen





# Inenting

Accuraat reisadvies: [wanda.be](https://wanda.be)



- Advies per land
- Belangrijkste gezondheidsrisico's en aanbevelingen
- Advies over verplichte en aanbevolen inenting

# Inenting



## Erkende vaccinatiecentra:

- Antwerpen: Instituut voor tropische geneeskunde - travel clinic
- Brugge: AZ Sint-Jan Travel clinic
- Gent: UZ Gent - travel clinic, dienst algemene inwendige ziekten, polikliniek 2
- Hasselt: Vaccinatiecentrum - Virga Jesseziekenhuis
- Leper: Vaccinatiecentrum van het Jan Ypermanziekenhuis

# Visum / verblijfsvergunning

- Via organisatie: vraag informatie op bij je zendorganisatie
- Bij AFS: wij bezorgen alle visuminformatie, enkel de aanvraag moet je zelf doen
- Zonder organisatie: check website immigratiedienst/ambassade voor correcte info
- Visumkosten: tussen €0 en €1200 in meeste gevallen



# Gemeente

Moet je ingeschreven blijven?

- Afhankelijk van wat je gaat doen


AFS-deelnemers:

- Blijven ingeschreven, want je gaat max 12 mnd weg. Vanaf 3 mnd melden dat je > 3 mnd naar buitenland gaat

Langer dan 12 mnd? Dan moet je wel uitschrijven!



<https://www.vlaanderen.be/melding-van-tijdelijke-afwezigheid>



# Paspoort

## Buiten Europese Unie

- aanvraag via gemeente
- kosten tussen €35 en +/-€100

## Soms ook in Europese Unie

- bijv. in Spanje voor inschrijving op middelbare school



# Money money money



- Informeer je bank over buitenlandse plannen
- Visa & Mastercard geldig in meeste landen
- Prepaid kredietkaarten (bijv. bpaid van Bpost)
- Revolut (handig voor minderjarige jongeren)
- Cash geld - neem een basis mee voor de eerste weken
- Western Union - cash geldtransfers
- Online apps: installeer Google pay, Paypal,...
- Check je gastland - soms specifieke apps
- Lang verblijf? Open een bankrekening!

# Inschakelings- en werkloosheidsuitkering

- Inschakelingsuitkering: Je bent jonger dan 25 jaar en komt net van de schoolbanken. Als je de beroepsinschakelingstijd volledig hebt doorlopen en nog geen werk hebt gevonden, kun je een inschakelingsuitkering krijgen.
- Werkloosheidsuitkering: Als je 25 jaar of ouder bent en onvrijwillig werkloos werd (bijvoorbeeld door ontslag), kun je een werkloosheidsuitkering krijgen.

--> uitzondering via VDAB of Actiris



# Inschakelings- en werkloosheidsuitkering

- In beroepsinschakelingstijd? --> Uitzondering via RVA aanvragen
- Meer informatie via RVA (Rijksdienst voor Arbeidsvoorziening)



[checkvoorvertrek.be/themas/inschakelings-en-werkloosheidsuitkering](https://checkvoorvertrek.be/themas/inschakelings-en-werkloosheidsuitkering)




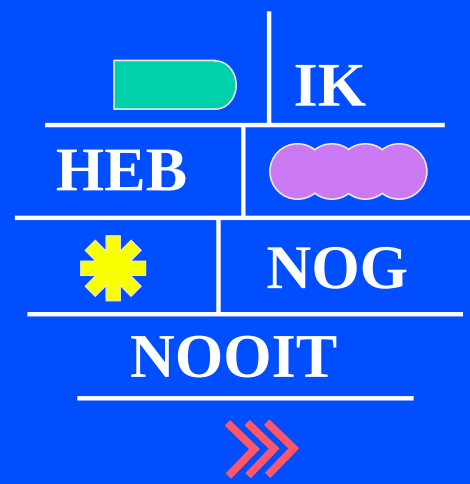


# Belastingen

- Enkel als je winstgevende activiteiten in het buitenland uitvoert (betaald werk)
- Geen belastingen (zolang je onder grensbedrag blijft) op onkostenvergoeding voor vrijwilligerswerk, stage of als au-pair
- Afhankelijk van land, soort werk en je statuut

[checkvoorvertrek.be/themas/belastingen](https://checkvoorvertrek.be/themas/belastingen)





## Meer info over “praktische voorbereiding” vind je hier:

- [checkvoorvertrek.be](https://checkvoorvertrek.be)
- [www.globalhealthawareness.eu](https://www.globalhealthawareness.eu)
- [www.wegwijzer.be](https://www.wegwijzer.be)
- [www.viw.be](https://www.viw.be) (Vlamingen in de Wereld)
- [diplomatie.belgium.be](https://diplomatie.belgium.be)

